



SÉRIE CONTINENTALE, EN TOUTE SÉCURITÉ

UN CONCEPT RIGOUREUX, UNE LIBERTÉ AUX HORIZONS INFINIS

Dès le premier contact, la finition et la chaleur de ses surfaces laissent présager la qualité la plus précieuse de la **CONTINENTALE**: la robustesse.

Elle réussit la performance exceptionnelle d'être une porte blindée élégante, d'une solidité à toute épreuve. Connue pour être un matériau noble, le bois est un concept exclusif imaginé pour les prestigieuses portes blindées **CONTINENTALE**, témoin de l'esprit innovateur de la serrurerie **Pierre Clabots**. Servie par un ensemble de solutions inédites pour cette catégorie de portes blindées, la **CONTINENTALE** bénéficie naturellement du gain de temps pour la mise en œuvre; il permet d'accroître la qualité de l'équipement sans entraîner de surcoût





LE MATÉRIAU

La **CONTINENTALE** est réalisée dans des panneaux de Panzerholz (marque Delignit), dérivé du bois; il s'agit de bois lamellé croisé poussé à une haute densité par compression. L'effet anti effraction est assuré par sa dureté, sa résistance très élevée au chalumeau, sa grande stabilité; elle est en effet extrêmement rigide, incassable. Elle existe depuis plus de 20 ans et permet de retarder les effractions tant manuelles qu'à l'aide d'outils électriques (explosifs, incendie, chalumeau coupeur, sciage, arrachage des vis, traction, pliage ou compression...). Il s'agit d'une porte anti effraction et pare-balles essentiellement utilisée pour les portes blindées et comptoirs haute sécurité des banques.

PANNEAUX DE 35 MM (POIDS APPROXIMATIF: 49 KG/M²), TESTES PARE-BALLES PAR LE BUREAU DES TIRS D'ULM. LORS D'ESSAIS DE REACTION A L'INCENDIE DANS UN FOUR A COMBUSTION, LE BRÛLAGE D'UN PANNEAU DE 30MM D'ÉPAISSEUR N'A ÉTÉ RÉALISÉ QU'APRÈS 63 MINUTES.

La **BELGO CONTINENTALE** est d'une conception identique; les feuilles de bois croisées à 90° sont collées à une compression telle que cette porte blindée protège de tout type d'effraction avec outils manuels. C'est la porte blindée idéale pour les appartements et immeubles. Cela fait 10 ans qu'elle fait ses preuves. Les portes blindées **CONTINENTALE** et **BELGO CONTINENTALE** s'adaptent à tout type d'architecture.

ÉPAISSEUR DES PANNEAUX: 40MM.

SERRURE


Il s'agit d'une serrure 10 points, conforme aux normes européennes; le verrouillage est de 4 tours; les points de verrouillage sont répartis aux endroits stratégiques de la porte blindée.

LA SAILLIE SUR LES PÊNES SUPÉRIEURS ET INFÉRIEURS EST DE 25MM ET DE 40MM SUR LES PÊNES CENTRAUX.

CHARNIÈRES

Elles sont en acier inoxydable, pourvues de points de verrouillage qui pénètrent dans le côté du mur.



4 CHARNIÈRES INOX, DIAMÈTRE: 16MM, 3 POINTS DE VERROUILLAGE ANTI DÉGONDAGE.



CONTINENTALE



BELGO CONTINENTALE



MUL-T-LOCK

Ramsor (3 en 1)

En cas de perte ou de vol de clé vous procédez vous-même au changement de clé, immédiatement et sans frais. Livrée avec trois séries de clés. L'utilisation d'une nouvelle série neutralise automatiquement les clés de la série précédente.

POIGNÉE ET PLAQUE

L'ensemble tirant extérieur et poignée intérieure, de forme ergonomique, renforce à un point crucial la sécurité de la porte blindée en évitant toute possibilité d'agression au niveau de la serrure.

LES GARNITURES DE BLINDAGE EN ACIER MASSIF TREMPÉ ET CEMENTÉ SONT VISSEES DE L'INTÉRIEUR PAR DES VIS SPÉCIALES À TRÈS HAUTE RÉSISTANCE À LA TRACTION.

CYLINDRE

Les **CONTINENTALE** sont équipées d'origine d'un cylindre de sécurité **Mul-T-Lock INTERACTIF RAMSOR** (3 en 1). Ce cylindre **Mul-T-Lock** est conçu pour être anti crochetage, anti forage et anti arrachage grâce à toute une série de dispositifs l'équipant.

POUR ASSURER UN MAXIMUM DE SÉCURITÉ AU NIVEAU DE LA CLÉ, LES CLÉS DE RECHANGE NE SONT EXÉCUTÉES QUE SUR PRÉSENTATION DE LA CARTE DE SÉCURITÉ DÉLIVRÉE AVEC CHAQUE INSTALLATION DE FERMETURE.

MICROVISEUR

Il permet, avant de déverrouiller le dispositif de sécurité, de s'assurer de l'identité des visiteurs.

GRAND ANGLE DE VUE À 200°.

L'ENSEMBLE

Le procédé utilisé pour fixer la porte blindée au mur varie selon le type et la qualité des matériaux qui le constituent et ce, afin d'obtenir le meilleur ensemble anti effraction possible. L'exécution étant réalisée sur mesure, l'espace entre le bloc porte blindée et le mur est minime, le vide restant est comblé par procédé chimique ce qui permet au tout de présenter des qualités thermiques et acoustiques remarquables. Au stade des finitions tous les types de décoration sont possibles, que ce soit par des moulures, une peinture ou du vernis, permettant ainsi à la **CONTINENTALE** de se fondre dans le décor existant

FIXATION DANS LES MURS À L'AIDE DE DOCKS, DE CHEVILLES OU ENCORE PAR PROCÉDÉ CHIMIQUE.

LES OPTIONS

Toutes les dimensions et tous les styles sont permis. On peut adapter des vitres anti effraction, placer des moulures, recouvrir la porte blindée d'une feuille de bois. Toutes les réalisations délicates ou de dimensions peu courantes du type: doubles-portes.blindées, sorties de secours, caves, chambres fortes etc. sont réalisables. Les serrures peuvent être de 10 points avec clé à double panneton, de 15 points, électriques ou à verrouillage électromagnétique. Tout cylindre agréé haute sécurité -normes européennes- peut être adapté sur les CONTINENTALE, on peut créer des systèmes d'organisation de clé, des badges ou codeurs, placer des entrebâilleurs, les poignées ou tirants peuvent être en bronze ou en plaqué-or.

MAIS ENCORE


Ces portes blindées n'exigent aucun contrat d'entretien; on peut considérer que même dix ans plus tard, la porte blindée et ses différents éléments n'auront pas bougé. On peut changer la décoration des CONTINENTALE par goût ou suite à un acte de vandalisme, la restaurer sans devoir la changer.

LA SERRURERIE PIERRE CLABOTS

Spécialistes dans le domaine de la sécurité depuis plus de dix ans, ils se sont fait connaître par leurs compétences en conseils et réalisation. La confiance qui leur est accordée témoigne d'une totale discrétion, d'une énergie à toute épreuve et d'une maîtrise parfaite dans la résolution des problèmes les plus pointus. Dans tous les cas, un spécialiste de la serrurerie

Pierre Clabots se déplace à domicile afin de contrôler l'état des lieux et de permettre l'installation d'une CONTINENTALE

dans les règles de l'art. Les CONTINENTALE sont exposées dans le show room de la serrurerie.



63 avenue Van Volxem
1190 Bruxelles
Téléphone: 02/346.02.70
Fax: 02/346.69.73
Mail: info@pierreclabots.be